

## **ANALIZA COMPARATIVĂ a petițiilor primite în funcție de criteriile de discriminare 2003/2004**

*Consiliul Național pentru Combaterea Discriminării* nu mai este o instituție nouă. Se poate pune așadar în balanță parcursul funcționalității și vizibilității instituției.

Considerăm astfel oportună și de interes analiza comparativă a petițiilor primite în primele trei trimestre ale anilor 2003 și 2004, pentru a identifica stadiul prezent al discriminării la nivel declarativ cu care ne confruntăm.

Vorbim despre nivelul declarativ al discriminării pentru că facem referire la actele de discriminare declarate/sesizate instituției noastre, fără a lua în calcul autosesizările. Optăm pentru acest demers tocmai pentru a evidenția modul în care suntem cunoscuți de către populație.

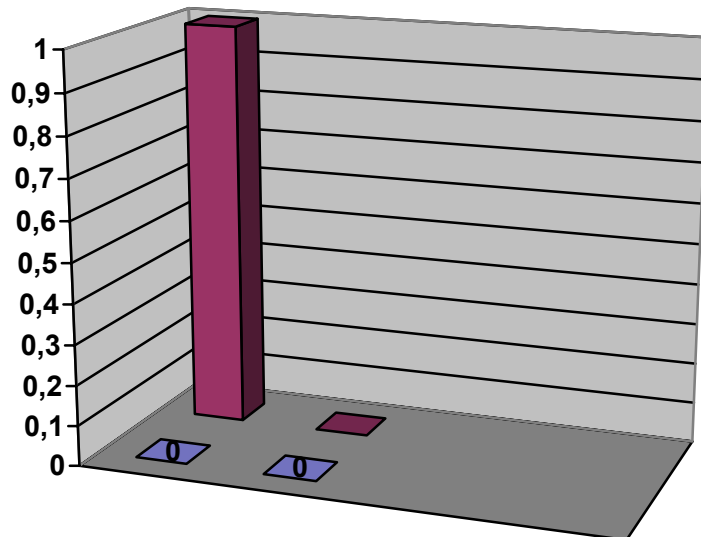
În urma studiului documentelor trimise *Consiliului Național pentru Combaterea Discriminării (C.N.C.D.)* de către persoanele fizice și juridice în perioada de referință s-a alcătuit o bază de date.

Situația petițiilor analizate se prezintă astfel:

Nr. Crt.	Criteriul de discriminare	Nr. Petiții primite		Nr. Petiții soluționate	
		2003	2004	2003	2004
1	Rasă	0	1	0	0
2	Naționalitate	8	17	7	3
3	Etnie	41	35	32	22
4	Limba	2	1	2	0
5	Religie	5	8	2	4
6	Categorie socială (pensionari)	76	33	58	33
	Categorie socială (proprietari)	30	9	22	7
	Categorie socială (refugiați)	3	3	2	1
	Categorie socială (apatrizi)	3	2	2	1
7	Convingeri	9	21	6	6
8	Gen	8	13	6	7
9	Orientare sexuală	10	4	7	1
10	Vârstă	2	11	2	4
11	Dizabilitate	14	15	8	15
12	Boală cronică necontagioasă	0	2	0	1
13	Infectarea HIV	0	4	0	2
14	Categorie defavorizată	0	6	0	0
	Altele (conflicte de muncă, litigii etc.)	139	82	116	82
<b>Total petiții</b>		<b>356</b>	<b>269</b>	<b>287</b>	<b>189</b>

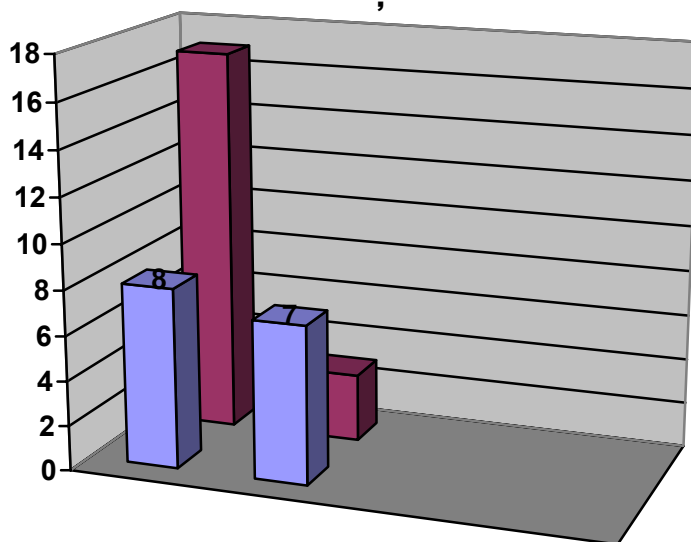
Pentru o mai bună evaluare, vezi diagramele analizei de mai sus:

### Rasă



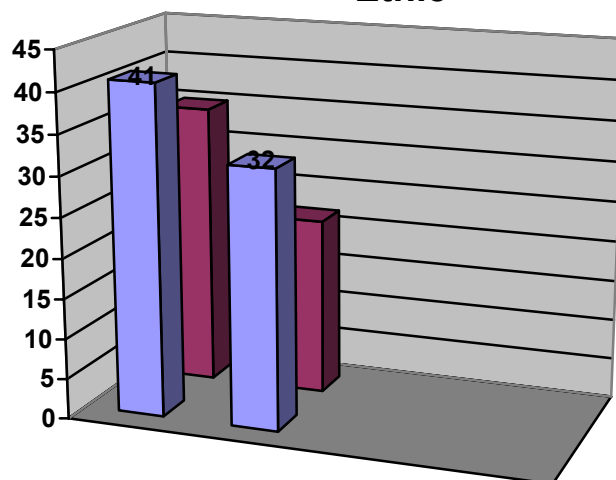
	primite	soluționate
rasă 2003	0	0
rasă 2004	1	0

### Naționalitate



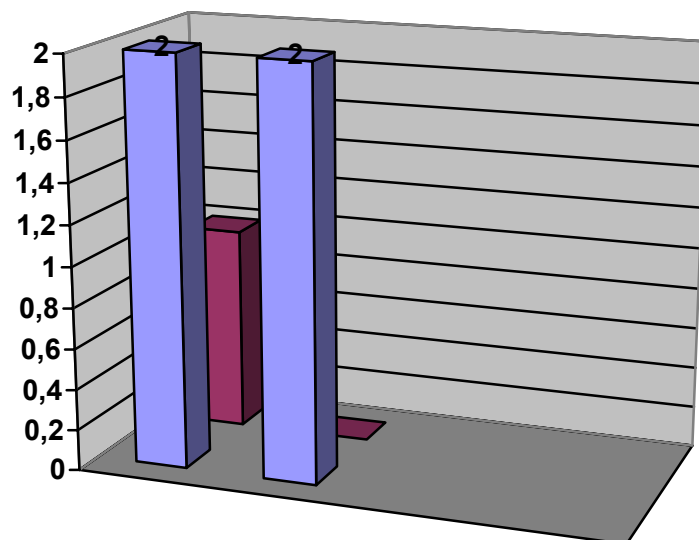
	primite	soluționate
naționalitate 2003	8	7
naționalitate 2004	17	3

## Etnie



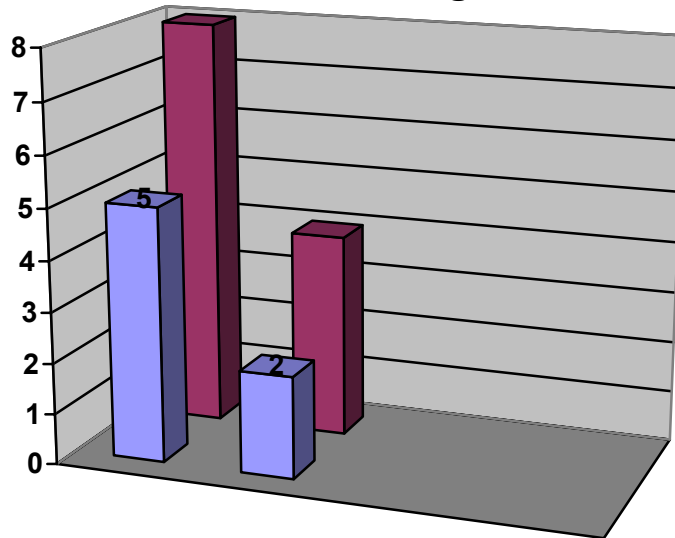
	primite	soluționate
etnie 2003	41	32
etnie 2004	35	22

## Limbă



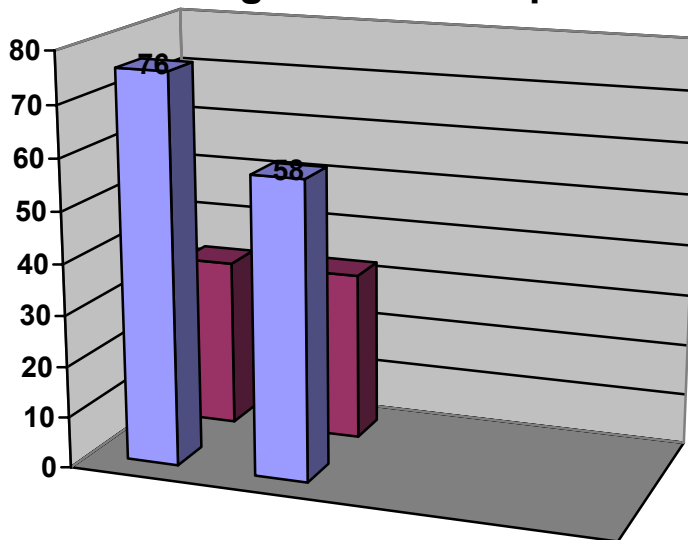
	primite	soluționate
limbă 2003	2	2
limbă 2004	1	0

## Religie



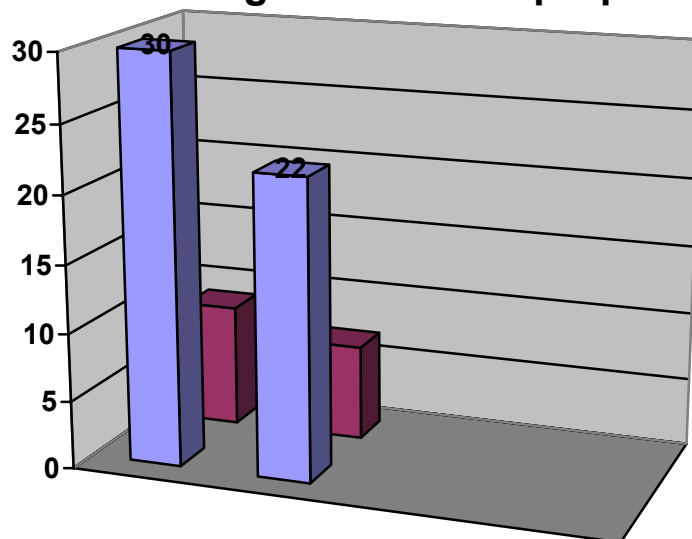
	primite	soluționate
religie 2003	5	2
religie 2004	8	4

## Categorie socială - pensionari



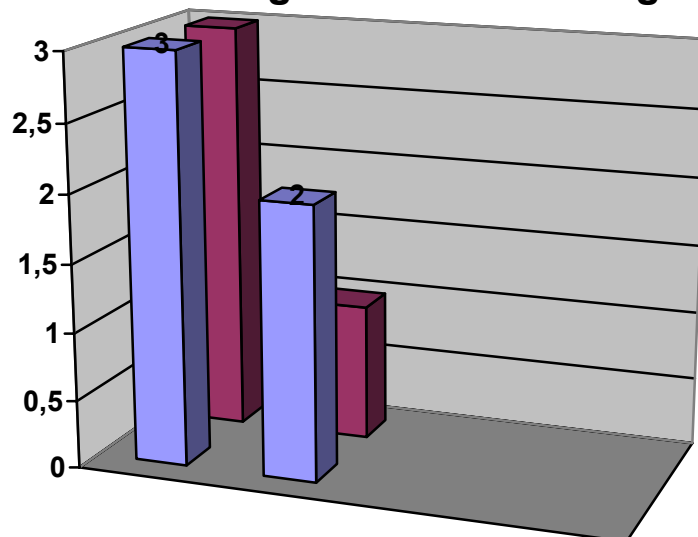
	primite	soluționate
pensionari 2003	76	58
pensionari 2004	33	33

### Categorie socială - proprietari



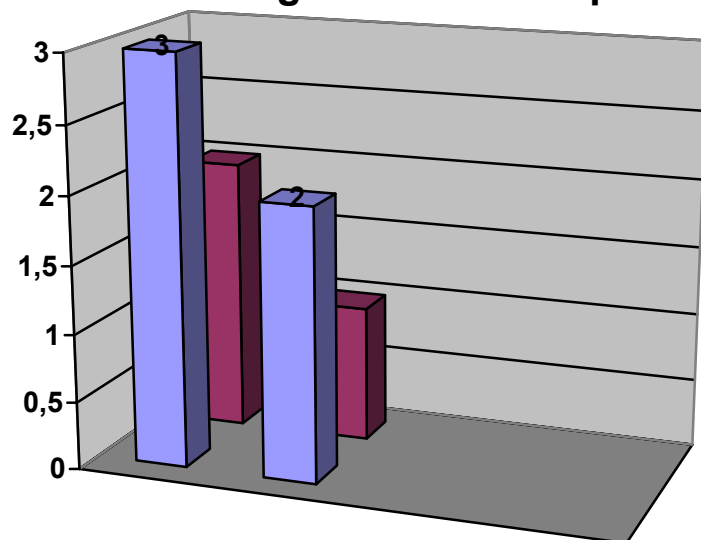
	primite	soluționate
■ proprietari 2003	30	22
■ proprietari 2004	9	7

### Categorie socială - refugiați



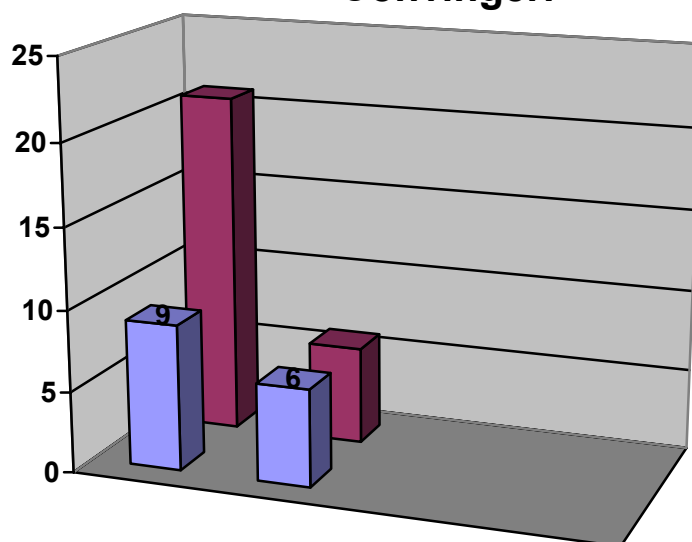
	primite	soluționate
■ refugiați 2003	3	2
■ refugiați 2004	3	1

### Categorie socială - apatrizi



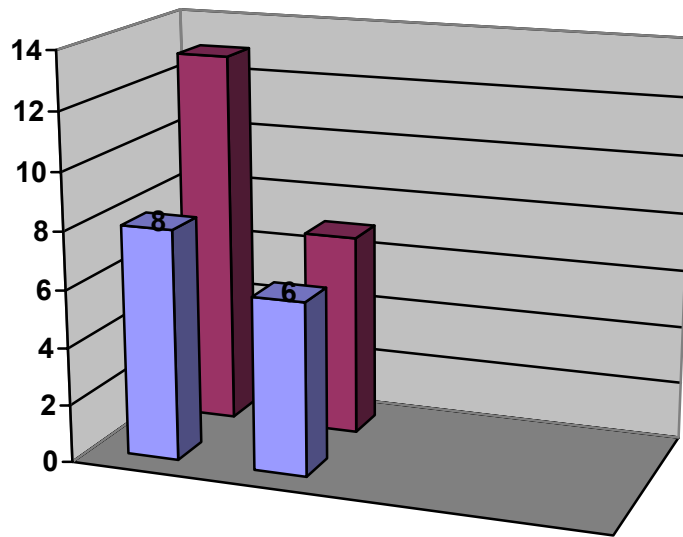
	primite	soluționate
■ apatrizi 2003	3	2
■ apatrizi 2004	2	1

### Convingeri



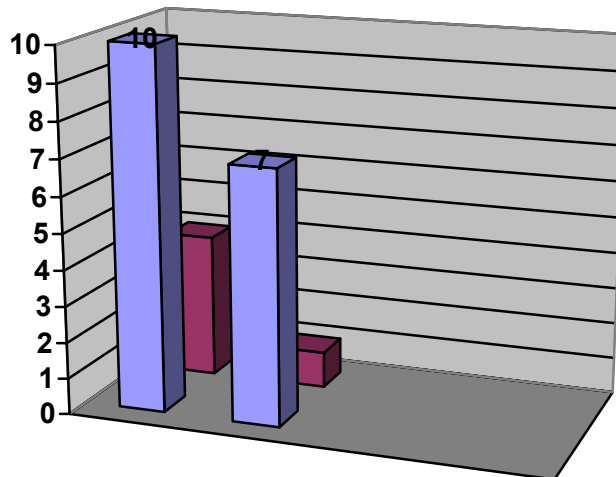
	primite	soluționate
■ convingeri 2003	9	6
■ convingeri 2004	21	6

## Gen



	primite	soluționate
gen 2003	8	6
gen 2004	13	7

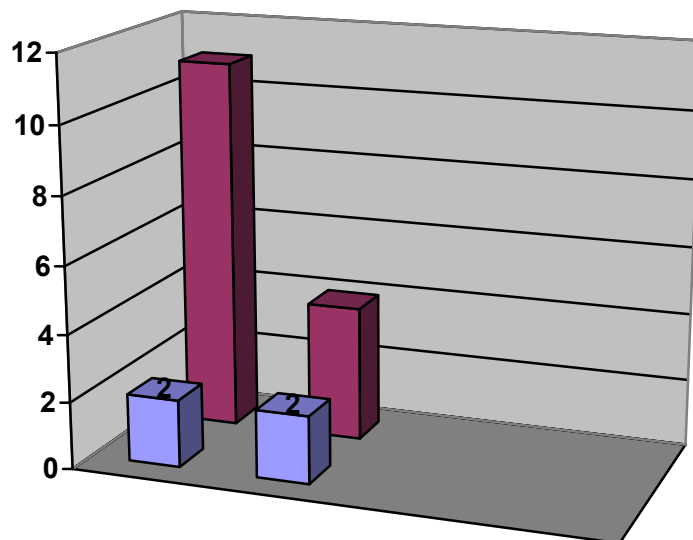
## Orientare sexuală



	primite	soluționate
orientare sexuală 2003	10	7
orientare sexuală 2004	4	1

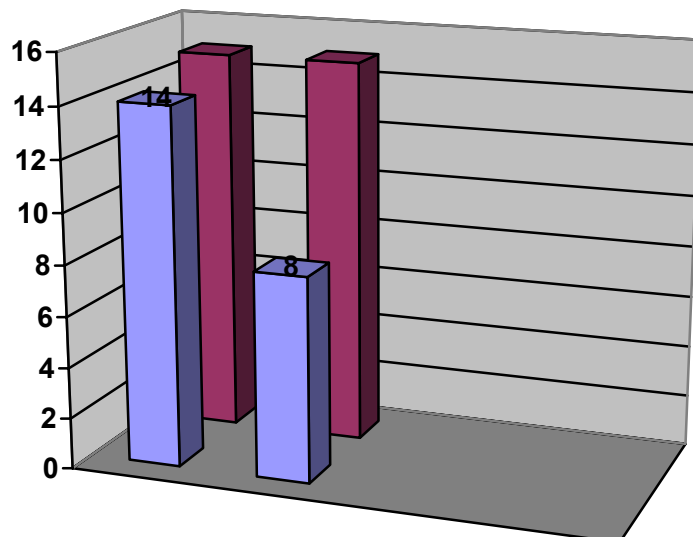


## Vârsta



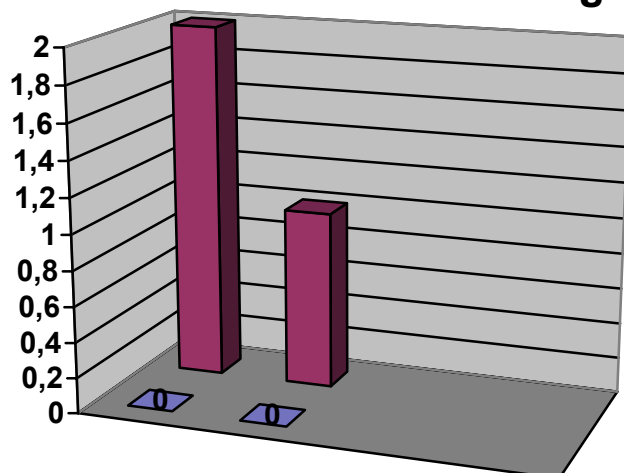
	primite	soluționate
vârsta 2003	2	2
vârsta 2004	11	4

## Dizabilitate



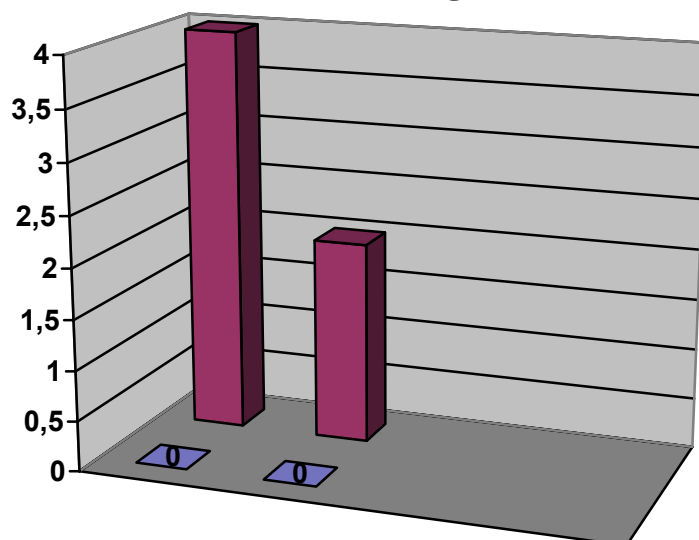
	primite	soluționate
dizabilitate 2003	14	8
dizabilitate 2004	15	15

## Boală cronică necontagioasă



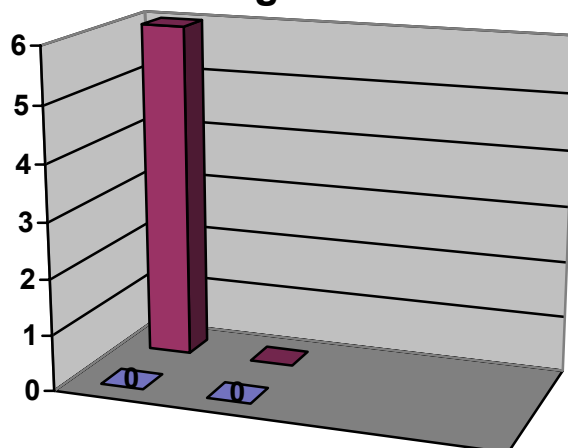
	primite	soluționate
boală cronică necontagioasă 2003	0	0
boală cronică necontagioasă 2004	2	1

## HIV/SIDA



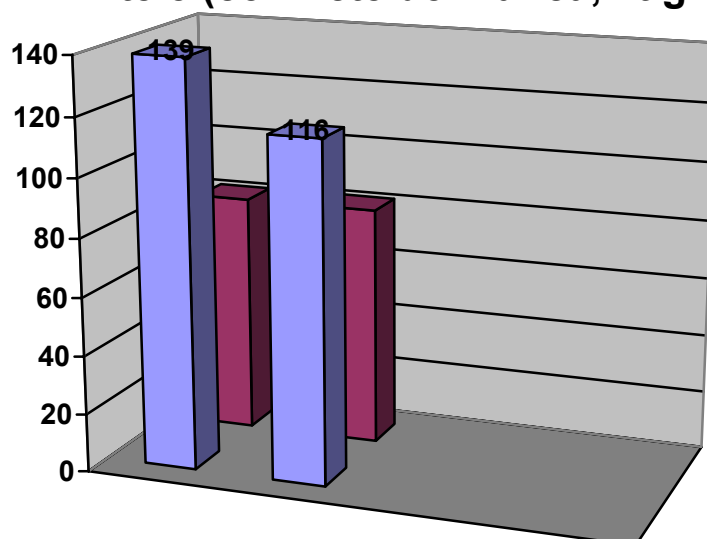
	primite	soluționate
HIV/SIDA 2003	0	0
HIV/SIDA 2004	4	2

### Categorie defavorizată



	primate	soluționate
■ categorie defavorizată 2003	0	0
■ categorie defavorizată 2004	6	0

### Altele (conflicte de muncă, litigii e.t.c.)



	primate	soluționate
■ altele 2003	139	116
■ altele 2004	82	82

Este de remarcat faptul că pe unele dintre criteriile de discriminare – rasă, boală cronică necontagioasă, infectare HIV și categorie defavorizată – nu au fost făcute plângeri până anul acesta (2004). Deși numărul celor care au înaintat petiții pe aceste criterii nu este mare, este îmbucurător faptul că instituția noastră a devenit vizibilă și pentru aceste grupuri vulnerabile la discriminare.

A crescut semnificativ numărul petițiilor primite pe criterii ca: naționalitate, convingeri, gen și vârstă. La fiecare dintre acestea, creșterea poate avea ca motive: lobby-ul susținut al societății civile, măsuri guvernamentale și/sau legislative, dar pot avea ca numitor comun creșterea vizibilității C.N.C.D. în urma eforturilor susținute ale tuturor actorilor implicați.

Scăderea numărului de petenți pe criteriul orientării sexuale poate da de gândit. Și asta în ciuda acțiunilor organizațiilor ne-guvernamentale și ale *Consiliului Național pentru Combaterea Discriminării*, de multe ori convergente. Concluzii pertinente pot fi trase numai analizând dacă există sau nu aceeași situație și la organizațiile ne-guvernamentale de profil, care oferă consiliere de specialitate. În cazul în care și acolo a scăzut numărul celor care se adresează, există posibilitatea ca societatea să fi devenit mai puțin restrictivă la această dimensiune.

Pe criteriul categorie socială – pensionari și proprietari – scăderea numărului de petiții este de substanță. Cum în 2003 am constatat că pe aceste criterii multe dintre adresele primite nu erau de competența C.N.C.D., putem concluziona că persoanele au știut deja cui să se adreseze pentru soluționare.

Faptul că la criteriile de discriminare care nu intră în categoriile delimitate (respectiv: *altele*) petiționarii sunt în număr mai mic decât anul trecut, poate avea ca sursă modificarea și completarea Ordonanței 137/2000 privind prevenirea și sancționarea tuturor formelor de discriminare. Astfel, criteriile de discriminare au fost mai clar delimitate, adăugându-se și altele care s-au dovedit necesare, prin Legea nr.27/2004.

Specificăm faptul că petițiile nesoluționate au drept cauză dosarele incomplete, fapt pentru care au fost făcute demersuri pentru a fi completate cu documentele necesare. În acest sens, în primele trei trimestre ale anului 2003 au fost soluționate cca. 80% dintre petițiile primite, aceeași perioadă a anului 2004 având dosare soluționate în proporție de 70%. Este așteptat ca până la finalul anului numărul dosarelor soluționate să fie reprezentativ.

Dacă în anul 2003 numărul petiționarilor care s-au adresat C.N.C.D. a fost de 356, în anul 2004 s-au adresat doar 269, adică 75 de procente comparativ cu anul trecut. Nu poate fi vorba aici despre scăderea vizibilității instituției noastre, dar poate fi prematur să considerăm aceasta ca o schimbare de mentalitate la nivelul societății, deși campaniile de conștientizare încep să își facă simțit efectul.